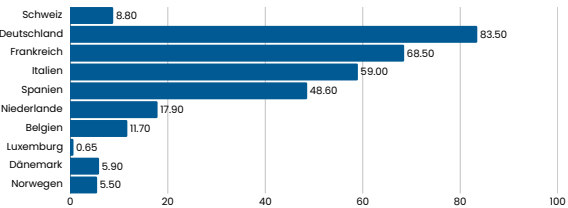


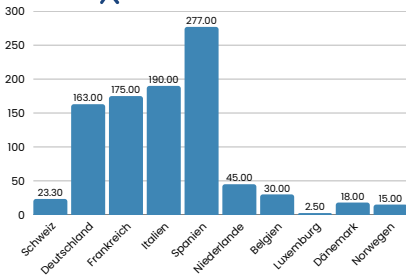
Die Schweiz im europäischen Gastronomievergleich

– eine Standortbetrachtung 2025

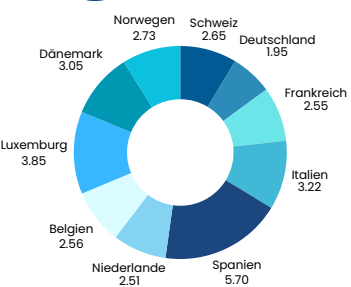
 Einwohner (Mio.)



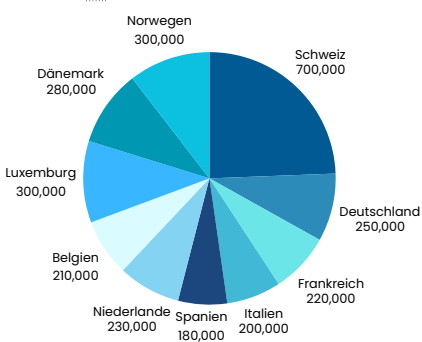
 Restaurants (Tsd.)




 Restaurants / 1.000 Ew.




 Ø Umsatz / Restaurant (€)



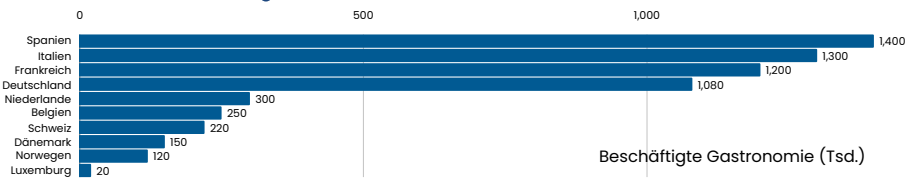
 Ø Umsatz pro Gast (€)



 Ø Lohn / Jahr (€)



 Beschäftigte Gastronomie (Tsd.)



Quellen:
Statista – Gastronomie in Europa
Statista – Gastronomie Schweiz
GastroSuisse – Branchenspiegel
DEHOGA – Zahlenspiegel Deutschland
FerryGoGo – Restaurantpreise Europa
Numbeo – Lebenshaltungskosten Europa
Euronews – Durchschnittslöhne Europa
Die Daten basieren auf den Zahlen von 2024